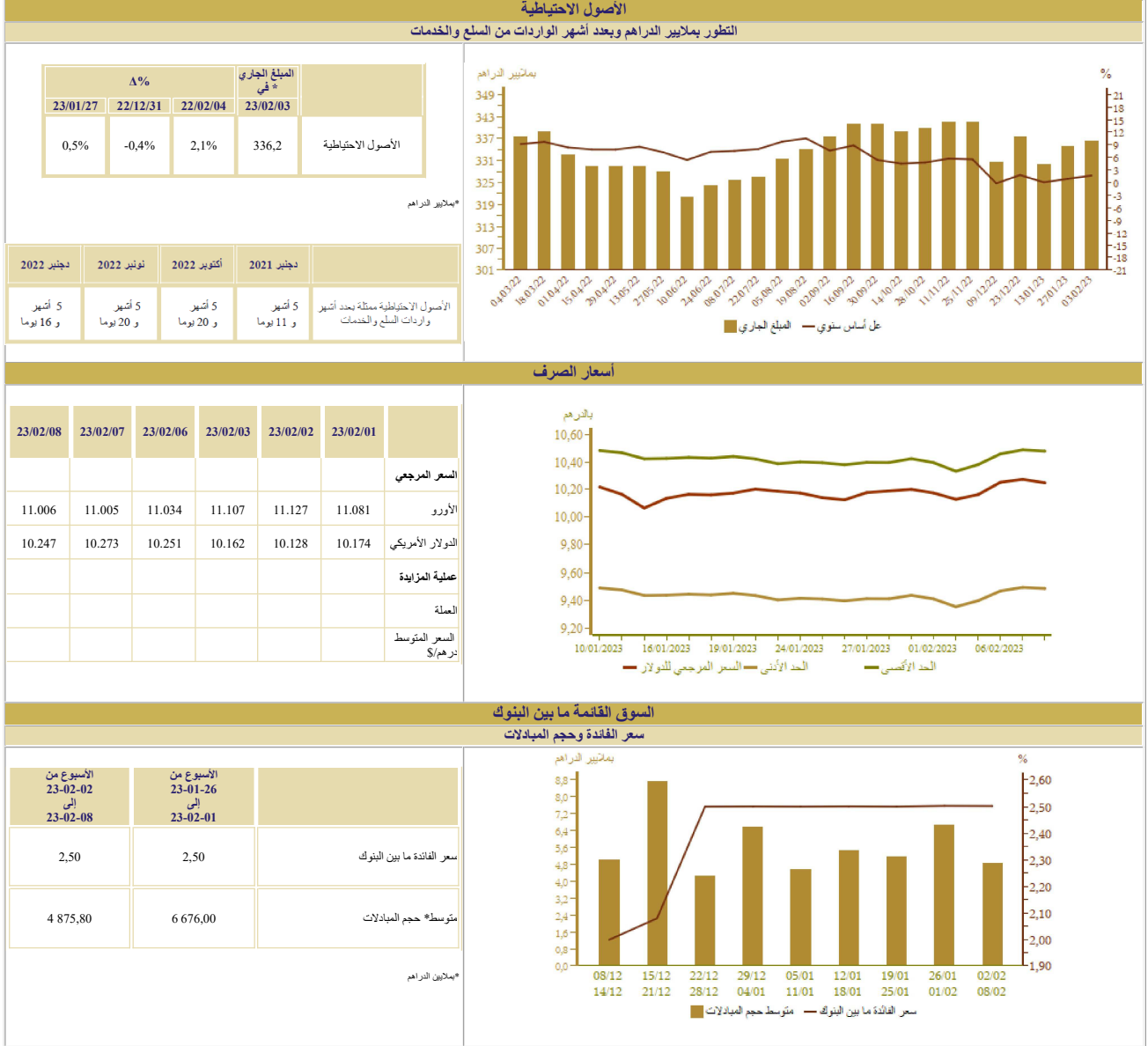


## المؤشرات الأسبوعية

الأسبوع الممتد من 02 إلى 08 فبراير 2023



## السوق النقدية

### تدخلات بنك المغرب

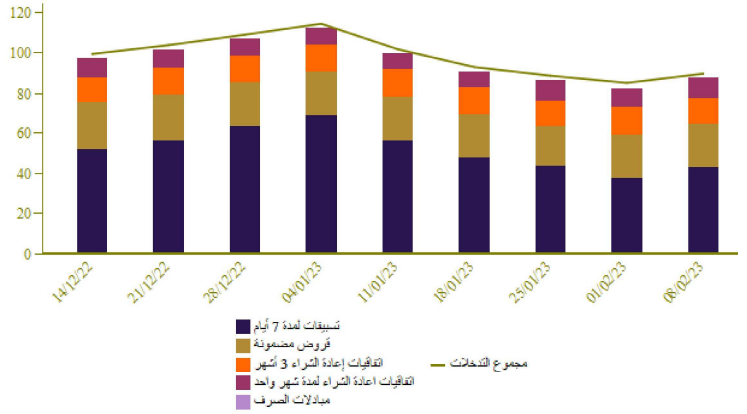
الأسبوع من 23-02-02 إلى 23-02-08	الأسبوع من 23-01-26 إلى 23-02-01	المبالغ بملايين الدراهم
89 863	85 354	- عمليات إعادة التمويل من بنك المغرب
90 063	85 021	بمبادرة من بنك المغرب
43 190	38 120	تسييفات لمدة 7 أيام
10 000	10 000	اتفاقيات إعادة الشراء لمدة شهر واحد
		مبادلات الصرف
13 517	13 517	اتفاقيات إعادة الشراء 3 أشهر
1 893	1 893	البرنامج المتمتع لدعم وتمويل المقاولات
21 263	21 263	قروض مضمونة
	561	بمبادرة من البنوك
	561	تسييفات لمدة 24 ساعة
		تسييفات الإيداع لمدة 24 ساعة
200	228	- عمليات هيكلية

نتائج التسييفات لمدة 7 أيام بناء على طلب العروض 23/02/08 بملايين الدراهم

34 040

المبلغ المكتتب

بملايين الدراهم

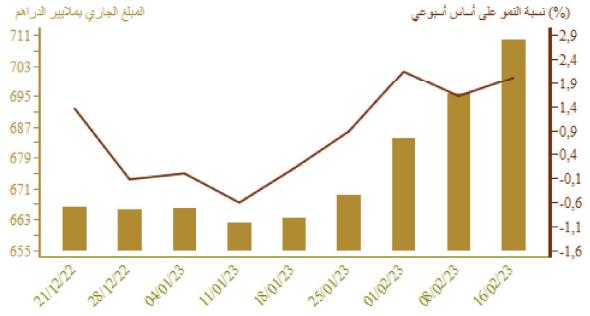


## سوق الأذونات بالمزايدة

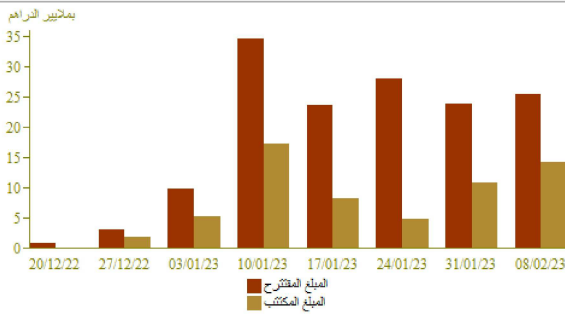
### المبلغ الجاري لأذونات الخزينة

الأجل	التسديدات* من 23-02-10 إلى 23-02-16		الأذونات بالمزايدة ليوم 23-02-08
	سعر الفائدة	الامتيازات*	
35 يوم			
45 يوم			
13 أسبوعا			
26 أسبوعا	803		
52 أسبوعا		2 000	3,45
سنتان		12 190	3,37
5 سنوات			
10 سنوات			
15 سنة			
20 سنة			
30 سنة			
المجموع	803	14 190	

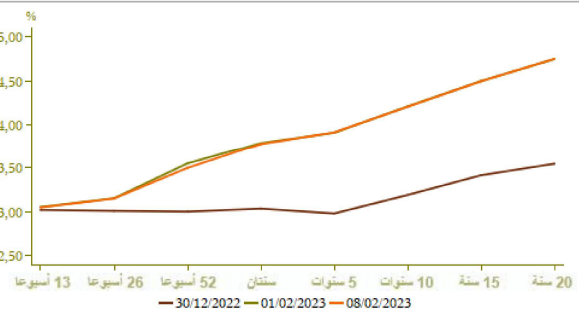
\*بملايين الدراهم



## نتائج عمليات المزايدة



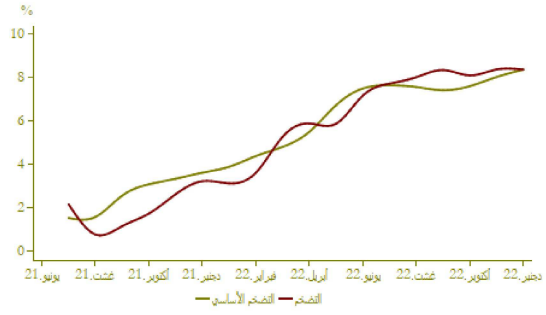
## منحنى أسعار الفائدة في السوق الثانوية



\*تجدر الإشارة إلى أنه اعتبارا من 6 يناير 2023، قررت لجنة منحنى أسعار الفائدة في السوق الثانوية إعادة صياغة المنهجية الخاصة بحساب منحنى أسعار الفائدة في السوق الثانوية.

## التضخم

### تطور التضخم على أساس سنوي (%)

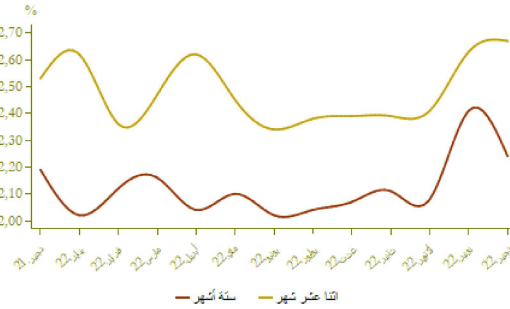


A (%)			
ديسمبر 2022	نوفمبر 2022	ديسمبر 2021	
ديسمبر 2021	نوفمبر 2021	نوفمبر 2021	
8,3	8,3	0,1	*مؤشر أسعار الاستهلاك
8,3	8,0	0,7	**مؤشر التضخم الأساسي

المصدر: (\*) المفوضية السامية للتخطيط  
(\*\*) بنك المغرب

## أسعار الفائدة

### أسعار الفائدة الدائنة (%)



النصف الأول من 2023	النصف الثاني من 2022	النصف الأول من 2022	
1,51	1,24	1,05	الحسابات على الذفاتر - سعر الفائدة الأدنى

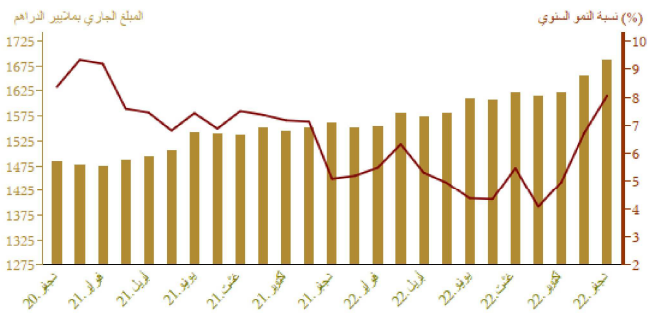
ديسمبر 2022	نوفمبر 2022	أكتوبر 2022	أسعار الفائدة الدائنة (%)
2,24	2,41	2,08	ودائع ستة أشهر
2,67	2,63	2,41	ودائع اثنا عشر شهرا

فصل 4-2022	فصل 3-2022	فصل 2-2022	أسعار الفائدة المدنية (%)
4,50	4,24	4,29	المجموع
5,72	5,33	5,14	قروض للأفراد
4,32	4,19	4,19	قروض الإسكان
6,40	6,39	6,32	قروض الاستهلاك
4,30	4,04	4,03	قروض الشركات
			حسب الهدف الاقتصادي
4,19	3,93	3,84	تمويلات الخزينة
4,38	4,14	4,60	قروض التجهيز
5,61	5,41	5,83	قروض العقار
			حسب حجم الشركة
5,04	4,94	4,82	الشركات الصغيرة جدا والصغيرة والمتوسطة
4,19	3,87	3,79	الشركات الكبرى

المصدر: البيانات الواردة في البحث الفصلي التي يتجزء بنك المغرب لدى النظام البنكي

## مجمعات النقد والتوظيفات السائلة

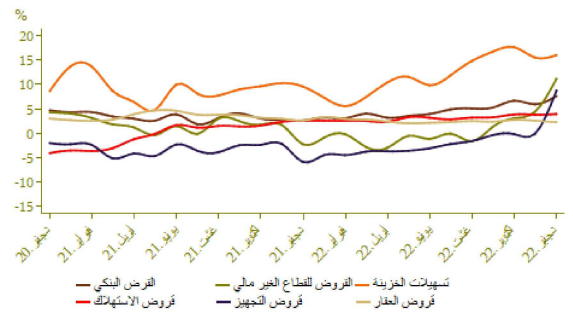
### تطور المجموع م3



A (%)		المبلغ الجاري* في نهاية	
ديسمبر 2022	ديسمبر 2021	ديسمبر 2022	
10,8	2,0	354,8	العملة الائتمانية
9,8	4,8	842,1	العملة الكتابية
10,1	4,0	1 196,9	1م
2,9	0,5	179,2	التوظيفات تحت الطلب م2-م1
9,1	3,5	1 376,1	2م
3,5	-4,9	310,3	أصول نقدية أخرى م3-م2
8,0	1,8	1 686,4	3م الكتلة النقدية
-12,8	-2,3	770,5	مجمع التوظيفات السائلة
2,1	-2,0	337,6	الأصول الاحتياطية
-14,8	-2,1	20,2	صافي الأصول الأجنبية لمؤسسات الإيداع الأخرى
21,8	6,7	331,9	الديون الصافية على الإدارة المركزية
7,3	1,3	1 261,7	القروض المقدمة للاقتصاد

\*بملايير الدراهم

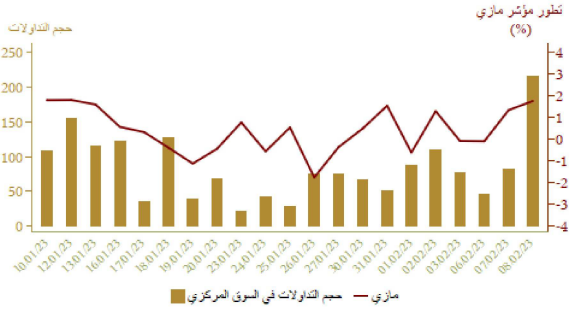
توزيع القرض البنكي حسب الغرض الاقتصادي			تطور القرض البنكي حسب الغرض الاقتصادي على أساس سنوي	
Δ (%)	نمبلغ الجاري* في نهاية		تسهيلات الخزينة	قرض العقار
	ديجنبر 2022	ديجنبر 2021		
16,0	1,0	261,9		
2,2	0,3	299,3		
3,9	-0,3	57,8		
8,8	3,5	183,9		
6,8	19,0	167,5		
5,5	-0,2	89,5		
7,6	3,5	1 059,9		
8,0	1,2	909,4		



\*بملايين الدراهم

### مؤشرات بورصة القيم

تطور مؤشر مازي وحجم التداولات					
Δ %	الأسبوع		مؤشر مازي نهاية الفترة	الحجم* المتوسط لتداولات الأسبوع	الرسالة* نهاية الفترة
	23/02/08 22/12/30	23/02/08 23/01/06			
-0,68	9,56	4,26	10 647,04	10 212,03	
			1 886,96	112,40	
-0,81	9,19	4,08	556 574,81	534 765,09	

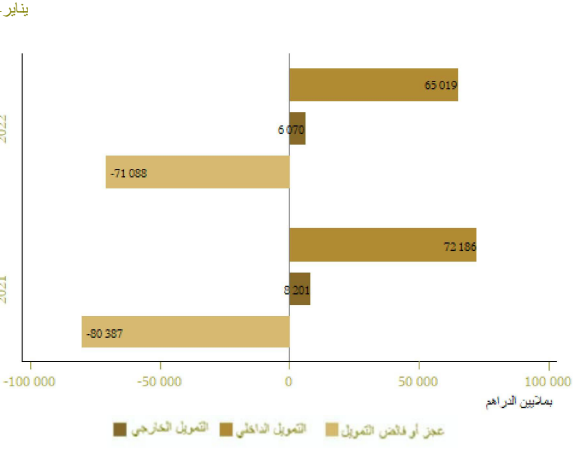


\*بملايين الدراهم

المصدر: بورصة الباز البيضاء

### المالية العمومية

وضعية الخزينة			تمويل الخزينة	
Δ(%)	يناير-ديجنبر 2022	يناير-ديجنبر 2021	يناير-ديجنبر 2022	يناير-ديجنبر 2021
20,8	336 501	278 664	65 019	80 387
17,1	284 035	242 466	6 070	8 201
15,8	414 579	357 872	72 186	77 771
10,8	372 464	336 032		
92,8	42 115	21 840		
7,9	278 655	258 261		
5,2	147 755	140 456		
11,7	70 161	62 798		
5,5	28 600	27 106		
15,2	32 139	27 900		
.	15 731	-1 437		
20,6	93 809	77 771		
	8 626	3 579		
-69 452	-75 628			
.	-40 852	-48 522		
-1 637	-4 758			
-71 088	-80 387			
	6 070	8 201		
	65 019	72 186		
	0	5 416		

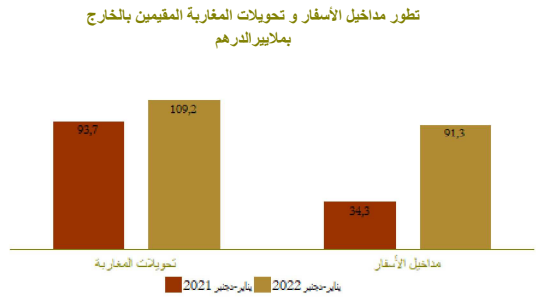
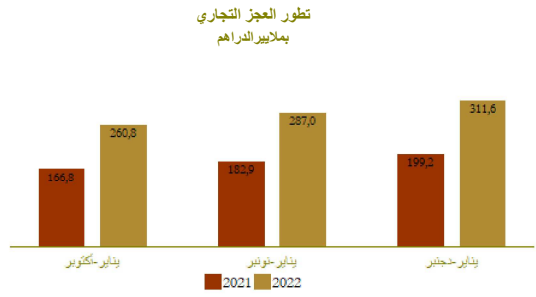


\*مع احتساب الخروبة على القيمة المضافة للجماعات الترابية ودون احتساب موارد الخوصصة  
\*\*بملايين درهم الميزانية دون احتساب تكاليف فوك البنون  
المصدر: وزارة الاقتصاد والمالية

## الحسابات الخارجية

Δ (%)	المبالغ بمليين الدراهم		
	يناير-دجنبر 2022	يناير-دجنبر 2021	
29,4	426 101,0	329 405,0	الصادرات الإجمالية
43,9	115 483,0	80 271,0	صادرات الفوسفات ومشتقاته
33,0	111 289,0	83 681,0	صادرات قطاع السيارات
39,6	737 728,0	528 571,0	الواردات الإجمالية
20,2	148 936,0	123 906,0	مواد التجهيز
102,6	153 520,0	75 792,0	واردات المواد الطاقية
8,8	134 354,0	123 472,0	السلع الاستهلاكية
56,5	311 627,0	199 166,0	العجز التجاري الإجمالي
	57,8	62,3	نسبة (%) تغطية الصادرات للواردات
166,1	91 292,0	34 311,0	مداخل الأسفار
16,5	109 155,0	93 673,0	تحويلات المغاربة المقيمين بالخارج
8,3	20 970,0	19 355,0	تدفقات الاستثمارات الأجنبية المباشرة الصافية

المصدر: مكتب الصرف



## الحسابات الوطنية

تطور الناتج الداخلي الإجمالي على أساس سنوي

Δ (%)	بملايين الدراهم		
	ف-3-2022	ف-3-2021	
1,6	301,3	296,6	الناتج الداخلي الإجمالي بالأسعار المتسلسلة
-15,1	24,9	29,3	القيمة المضافة للقطاع الفلاحي
3,6	245,1	236,6	القيمة المضافة للقطاع غير الفلاحي
7,6	350,4	325,8	الناتج الداخلي الإجمالي بالأسعار الجارية

المصدر: المديرية الوطنية للتخطيط

